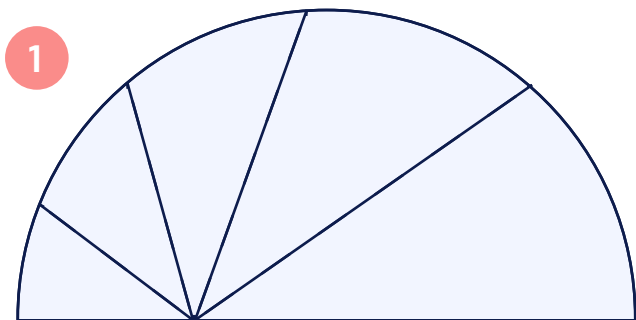


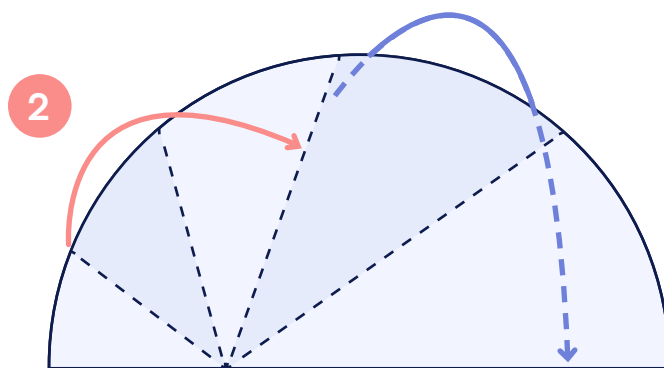
Skládací stromeček

Vánoční origami pro začátečníky

V jednoduchosti je krása. A tohle přáníčko rozhodně jednoduché je.



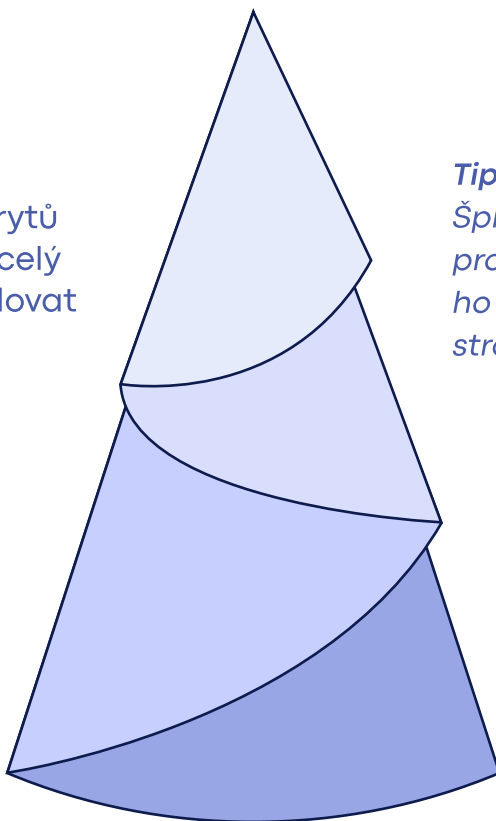
Vystříhnete si půlkruh, ze kterého budete stromeček skládat.



Přeložte přání podél čar, střídavě, jako harmoniku. Jednou přehněte dovnitř, podruhé ven, pak zase dovnitř a pak zase ven. A ještě jednou dovnitř.

3

Stromeček je hotový. Teď jen napsat do skrytů jeho záhybů přání. A celý stromeček pak vymalovat nebo ozdobit.

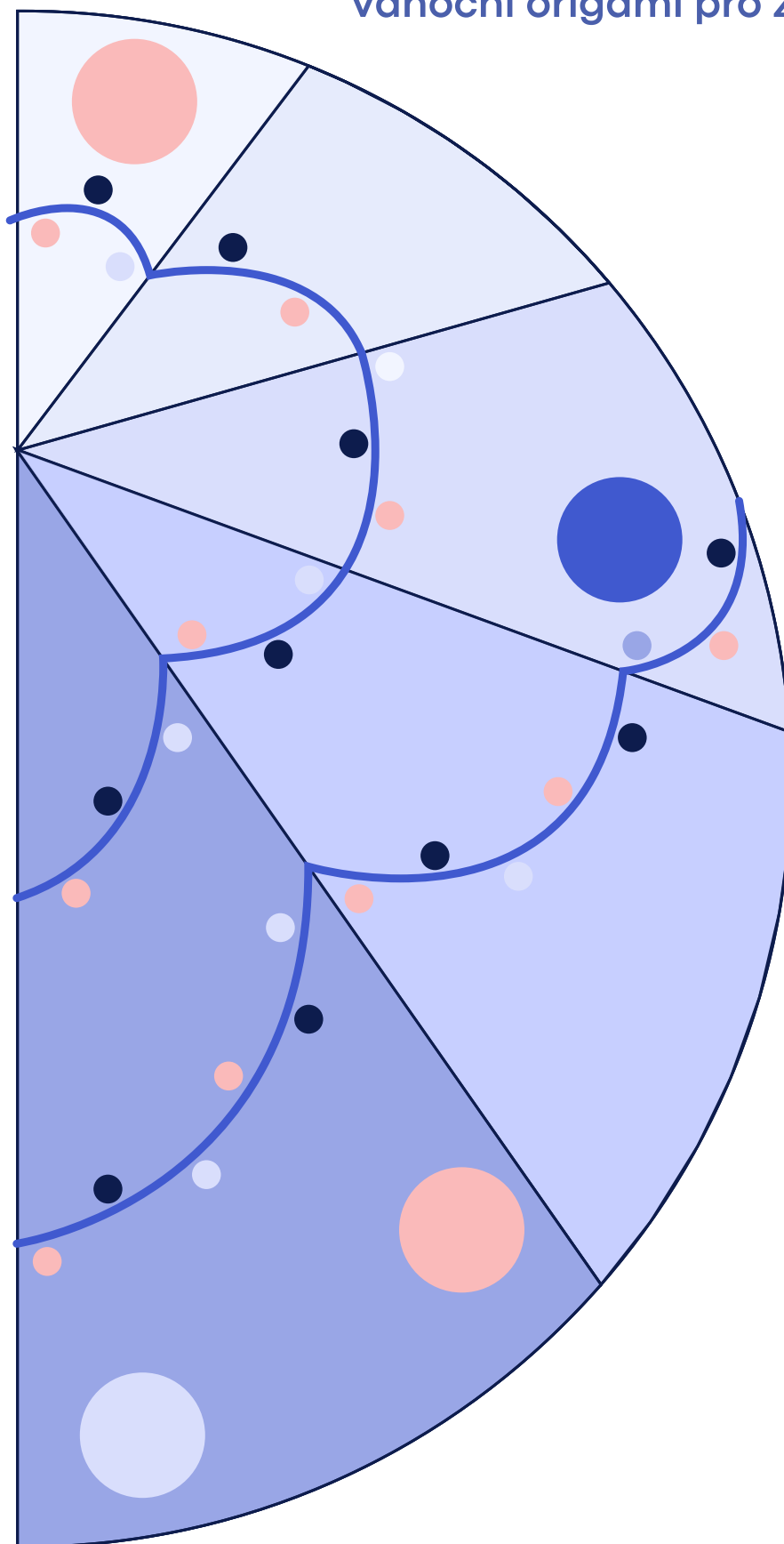


Tip:

Špičkou stromečku můžete provléknout nitku a pověsit ho adresátovi... třeba na stromeček.


Skládací stromeček

Vánoční origami pro začátečníky



Skládací stromeček

Vánoční origami pro začátečníky



Zde si můžete stáhnout černobílou variantu a sami si ji vybarvit.